



Český střelecký svaz
U Pergamenky 3
170 00 Praha 7



PRAVIDLA PRO PUŠKOVÉ DISCIPLINY

300 m Puška (Velkorážní terčovnice)
300 m Standardní puška (Standardní velkorážní puška)
50 m Puška (Malorážka)
10 m Vzduchová puška

Platné od 1.ledna 2013

Vydáno pro vnitřní potřebu členů ČSS

Z anglického originálu „RIFLE RULES FOR, 300m Rifle, 300m Standard Rifle, 50m Rifle, 10m Air Rifle“, vydaného International Shooting Sport Federation v roce 2012, přeložil Ing. Josef Veverka,

Technická redakce Ing. Lubomír Bílek

Publikace neprošla jazykovou úpravou.

Rozšiřuje se podle rozhodnutí VV ČSS z 2.5.1993

© Autorská práva na překlad těchto pravidel patří Českému střeleckému svazu.



OBSAH

7.1	VŠEOBECNĚ	3
7.2	BEZPEČNOST	3
7.3	NORMY PRO STŘELNICE A TERČE	3
7.4	PUŠKY A STŘELIVO	3
7.5	PRAVIDLA PRO OBLEČENÍ	11
7.6	STŘELECKÉ DISCIPLINY A PRAVIDLA SOUTĚŽÍ	20
7.7	PUŠKOVÉ DISCIPLINY	22
7.8	HODNOCENÍ-UKAZOVÁNÍ ZÁSAHŮ NA 300 M – PAPIROVÉ TERČE ..	22
7.9	TABULKA PUŠKOVÝCH DISCIPLIN	24
7.10	TABULKA SPECIFIKACÍ PUŠEK	25
7.11	REJSTŘÍK	26

Poznámka: Tam, kde obrázky a tabulky obsahují specifické informace, tyto mají stejnou platnost, jako číslované články pravidel.



7.1 VŠEOBECNĚ

- 7.1.1 Tato pravidla jsou součástí Technických pravidel ISSF a platí pro všechny puškové disciplíny.
- 7.1.2 Všichni střelci, vedoucí družstev a činovníci musí být s pravidly ISSF detailně obeznámeni a musí zajistit jejich dodržování. Je na zodpovědnosti každého střelce, aby jednal v souladu s pravidly.
- 7.1.3 Pokud pravidla odkazují na střelce-práváka, platí zrcadlově i na střelce-leváka.
- 7.1.4 Není-li výslovně určeno, že se pravidlo vztahuje na mužské či ženské disciplíny, musí platit shodně jak pro mužské, tak pro ženské disciplíny.

7.2 BEZPEČNOST

BEZPEČNOST MÁ NEJVYŠŠÍ DŮLEŽITOST

Pravidla bezpečnosti ISSF jsou obsažena v článku 6.2 Všeobecných technických pravidel.

7.3 NORMY PRO STŘELNICE A TERČE

Terče a normy pro terče jsou obsaženy ve Všeobecných technických pravidlech, Čl.6.3. Požadavky na střelnice a další zařízení jsou uvedeny ve Všeobecných technických pravidlech Čl. 6.4

7.4 PUŠKY A STŘELIVO

7.4.1 Ustanovení pro všechny pušky

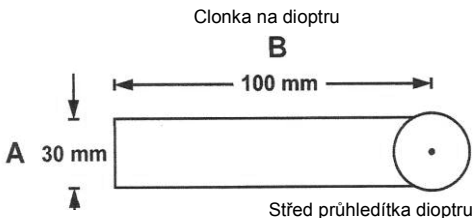
- 7.4.1.1 Pouze jedna puška na jeden závod. Pouze jedna (1) puška smí být použita v eliminaci, kvalifikaci a finále jednoho závodu. Závěr, hlaveň a pažba nesmí být vyměněny s výjimkou odnímatelné části nesoucí botku, která vyměněna být smí. Příslušenství připevněné k závěru, hlavní, nebo pažbě vyměněno být smí. Puška, která se porouchala a je ke střelbě nezpůsobilá, smí být vyměněna dle Čl. 6.13.3, pokud výměnu schválí JURY.
- 7.4.1.2 Systémy omezující pohyb, nebo chvění. Jakákoli zařízení, mechanismy nebo systémy, které aktivně redukují, zpomalují nebo minimalizují chvění nebo pohyby zbraně před výstřelem jsou zakázány.
- 7.4.1.3 Pistolové rukojeti. Pistolová rukojeť pro pravou ruku nesmí být konstruována takovým způsobem, že by se dotýkala řemenu nebo levé paže.
- 7.4.1.4 Hlavně a nástavce hlavní nesmí být nikterak perforované. Kompenzátory a úšťové brzdy jsou u pušek zakázány. Jakákoli konstrukce nebo zařízení uvnitř hlavní nebo nástavce jiná, nežli



sloužící přímo k vystřelení střely nebo nabití náboje či diabolky, je zakázána

7.4.1.5 Mířidla

- Korekční čočky a dalekohledy nesmí být namontovány na pušce.
- Korekční čočky nebo brýle a/nebo filtry nebo barevné čočky smí nosit střelec.
- Jsou povolena jakákoli mířidla, která neobsahují čočky nebo soustavy čoček nebo jiné prostředky optického zlepšení vidění, s výjimkou, že světelné nebo polarizační filtry smí být upevněny na tunelu mušky nebo dioptru nebo na obojím.
- Jakékoli zamiřovací zařízení naprogramované tak, aby aktivovalo bicí mechanismus je zakázané.
- Clonka oka může být upevněna na pušce nebo na dioptru. Clonka nesmí být hlubší než 30 mm (A) a nesmí zasahovat dále, než 100 mm (B) od středu průhledítka dioptru na stranu nemířícího oka. Clonka nesmí být použita na straně mířícího oka



- Hranol nebo soustava zrcadel mohou být použity střelcem-pravákem, který míří levým okem a naopak, pokud toto zařízení neobsahuje zvětšující čočku nebo čočky. Takovéto zařízení nesmí být použito, pokud střelec-pravák míří pravým okem, nebo střelec-levák míří levým okem

7.4.1.6 Elektronické spouště jsou povolené za předpokladu že:

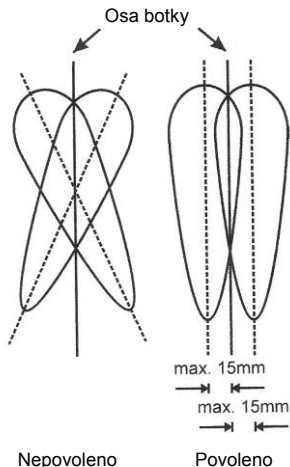
- Veškeré komponenty jsou pevně připojeny k pušce a uloženy uvnitř závěru, nebo pažby tak, že ani baterie, ani vedení nejsou z vnějšku viditelné.
- Spoušť je ovládána pravou rukou u praváků nebo levou u leváků.
- Veškeré komponenty jsou obsaženy v pušce předložené ke kontrole Přejímací komisi.



- Puška se všemi komponenty odpovídá pravidlům stanovujícím rozměry a váhu zbraně pro danou disciplínu.

7.4.2 Ustanovení pro standardní velkorážní pušku a vzduchovou pušku

- 7.4.2.1 Botka pažby může být seřiditelná, posuvná směrem nahoru a dolů. Nejspodnější část pažby nebo hrana botky nesmí být níže pod osou hlavně než 220 mm, když je botka nastavena do nejnižší možné polohy. Botka smí být vysunuta ze střední polohy doprava nebo doleva o maximálně 15 mm NEBO celá botka, (ne pouze její část) smí být vytočena kolem vertikální osy. Vytočení kolem horizontální osy není dovoleno.



- 7.4.2.2 Otvor pro palec, opěrka palce, opěrka dlaně, opěrka dlaně pravé ruky a vodováha jsou zakázané. Opěrka dlaně pravé ruky je jakýkoli výčnělek, nebo prodloužení na přední straně, nebo na boku pistolové rukojeti, vytvořený k zamezení sklouznutí ruky.
- 7.4.2.3 Pokud je kterýkoli rozměr pažby menší, než největší příslušný povolený rozměr, může být zvětšen až na rozměr stanovený v Tabulce rozměrů pušky. Jakýkoli přídavek musí být v mezích povolených rozměrů. Pistolová rukojeť, lícnice nebo spodní část pažby nesmí být v žádném případě anatomicky tvarované.



- 7.4.2.4 Pistolová rukojeť nesmí přesahovat o více než 60 mm od vertikální roviny proložené osou hlavně.
- 7.4.2.5 Materiál, který umožňuje pevnější uchopení nesmí být přidán na předpažbí, pistolovou rukojeť, nebo spodní část pažby.
- 7.4.2.6 Závaží

- Na hlavní jsou povolena pouze závaží, která se vejdou do poloměru 30 mm od osy hlavně. Závaží na hlavní mohou být podél hlavně posuvná.
- Jakékoli další závaží musí být v mezích rozměrů stanovených pro pažbu.

7.4.3 Specifická ustanovení pro 300m Standardní (velkorážní) pušku

Všechny Standardní velkorážní pušky musí odpovídat specifikacím daným Tabulkou rozměrů pušek a následujícím omezením:

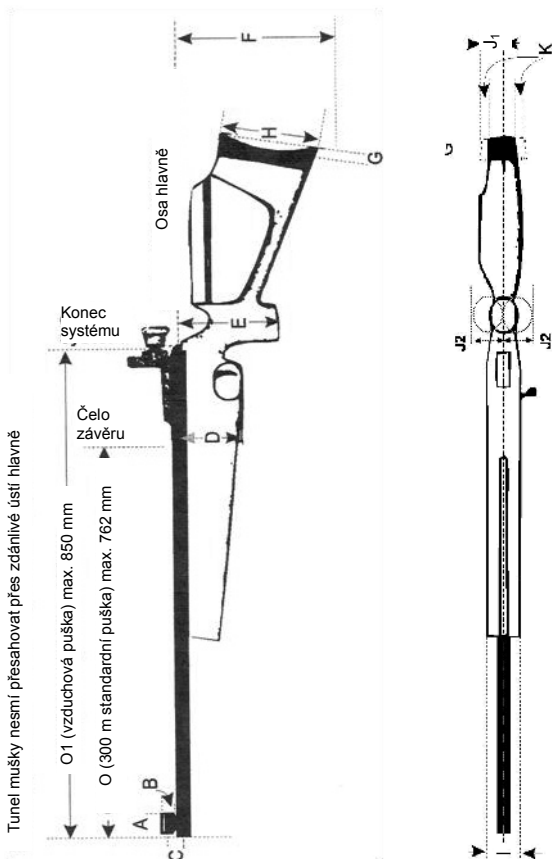
- Minimální odpor spouště je 1500 gramů. Odpor spouště se musí měřit s hlavní ve vertikální poloze. Následná kontrola odporu spouště musí být provedena okamžitě po dostřelení posledních serií. Jsou povoleny maximálně tři (3) pokusy zvednout kontrolní závaží. Kterýkoli střelec, jehož zbraň nevyhoví při této kontrole, musí být diskvalifikován.
- Puška nesmí být odnesena z palebné čáry v průběhu střelby bez povolení rozhodčího.
- Tatáž puška beze změn musí být použita ve všech polohách. To se netýká změny nastavení botky a záračky ruky nebo výměny mušky či nastavení dioptru nebo jeho průhledítka. Sejmutí lícnice je během závodu povoleno pod dohledem Jury, za účelem čištění hlavně a vyjmutí závěru. Při zpětném namontování však nesmí být změněna její původní poloha.
- Celková délka hlavně včetně jakéhokoli nástavce, měřeno od čela závěru ke zdánlivému ústí nesmí přesáhnout 762 mm.

7.4.4 Specifická ustanovení pro Vzduchovou pušku

Jakýkoli typ pušky na stlačený vzduch nebo plyn, odpovídající specifikacím uvedeným v Tabulce rozměrů pušek s následujícími dalšími omezeními:

- Celková délka systému vzduchovky měřeno od zadního konce mechanismu po zdánlivé ústí nesmí přesáhnout 850 mm.
- Tunel mušky nesmí přesahovat dopředu přes zdánlivé ústí hlavně.

7.4.4.1 Tabulka rozměrů pušek





Rozměry C, D, E, F a J jsou měřeny od osy hlavně

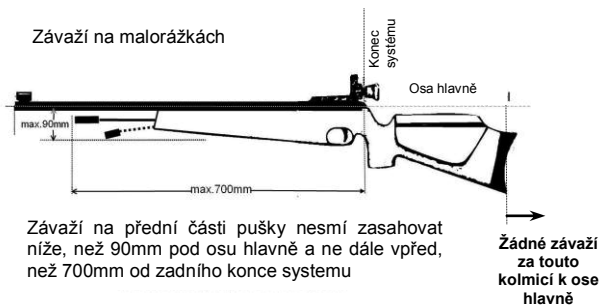
Rozměr	CHARAKTERISTICKÁ VELIČINA PUŠKY	300m Standardní puška	Vzduchovka
A	Délka tunelu mušky	50 mm	50 mm
B	Průměr tunelu mušky	25 mm	25 mm
C	Vzdálenost od středu kruhové mušky, nebo vrcholu hranolové mušky k ose hlavně, přímo i ve vybočení (s výjimkou pro střelce-praváky, mířící levým okem)	60 mm	60 mm
D	Hloubka předpažbí	90 mm	90 mm
E	Nejnižší bod pistolové rukojeti	160 mm	160 mm
F	Nejnižší bod pažby, nebo hrany botky pažby posunuté do nejspodnější možné polohy	220 mm	220 mm
G	Hloubka zakřivení botky	20 mm	20 mm
H	Celková délka botky	153 mm	153 mm
I	Maximální tloušťka (šířka) předpažbí	60 mm	60 mm
J1	Maximální vzdálenost lícnice od vertikální roviny proložené osou hlavně	40 mm	40 mm
J2	Maximální vzdálenost kterékoli části pistolové rukojeti od vertikální roviny proložené osou hlavně	60 mm	60 mm
K	Maximální rovnoběžné vybočení botky doprava nebo doleva od její střední polohy	15 mm	15 mm
L	Odpor spouště – napínák není povolen	1500 g minimálně	Libovolný
M	Váha včetně miřidel (a zarážky ruky 300m)	5,5 kg	5,5 kg
N	Tunel mušky nesmí přečínat přes zdánlivé ústí hlavně ani u 300 m Standardní pušky, ani u 10 m Vzduchové pušky	Nesmí přesahovat	Nesmí přesahovat
O	Standardní puška: Celková délka hlavně včetně nástavce (od ústí k čelu závěru)	762 mm	-
O1	Vzduchová puška: Celková délka systému vzduchovky	-	850 mm



7.4.5 Ustanovení pro 50m pušky (Malorážky)

Jsou povoleny všechny pušky s komorou na náboj s okrajovým zápalem ráže 5,6mm (.22) Long Rifle:

- Váha pušky nesmí přesáhnout 8 kg pro muže, včetně veškerého použitého příslušenství, včetně opěrky dlaně nebo zarážky ruky.
- Váha pušky nesmí přesáhnout 6,5 kg pro ženy, včetně veškerého použitého příslušenství, včetně opěrky dlaně a zarážky ruky.
- Závaží na, nebo ve spodní části pažby nebo části pažby nesoucí botku, nesmí být v horizontálním směru dále od osy hlavně, než bod lícnice nejbližší od osy hlavně. Směrem vzad nesmí závaží zasahovat dále, než ke kolmici k ose hlavně, procházející nejnižším bodem botky.
- Závaží na předpažbí nesmí zasahovat níže, než 90 mm pod osu hlavně a ne dále vpřed, než 700 mm od zadního konce systému.



Závaží na přední části pušky nesmí zasahovat níže, než 90mm pod osu hlavně a ne dále vpřed, než 700mm od zadního konce systému

•

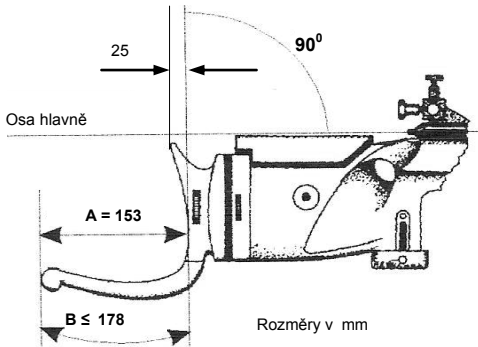
7.4.5.1 Botka pažby a hák

Smí být použit hák, který odpovídá následujícím omezením:

- Háček, který vyčnívá vzad ze spodku botky nesmí zasahovat dále než 153 mm (A) dozadu za kolmici k ose hlavně, která se dotýká nejhlubšího místa prohloubení botky ve kterém se normálně opírá rameno.
- Háček vyčnívající ze spodku botky musí mít celkovou venkovní délku podél jakékoli křivky nebo ohybu nejméně 178 mm (B)



- Horní část botky nesmí přesahovat dále než 25 mm vzad za tutéž kolmici jako hák
- Jakékoli zařízení nebo závaží vystupující kupředu ze spodní části botky je zakázané.



7.4.5.2 Opěrka dlaně

Opěrka dlaně je jakýkoli přídatný díl nebo nástavek pod předpažbím, který pomáhá podírat pušku přední rukou v poloze ve stoje. Opěrka dlaně nesmí dosahovat dále, než 200 mm pod osu hlavně.

7.4.5.3 Ustanovení pro Velkorážní terčovnice (300m pušky)

Pro velkorážní terčovnice (300m pušky) platí totéž, co pro 50 m pušky (malorážky) (muži a ženy) Viz. 7.4.5 a **Tabulka specifikací pušek 7.10**



7.4.6 Sřelivo

Puška	Ráže	Další specifikace
50 m	5,6 mm (.22")	Náboj Long Rifle s okrajovým zápalem. Jsou povoleny pouze střely vyrobené z olova nebo podobného měkkého materiálu.
10 m	4,5 mm (.177")	Jsou povoleny střely jakéhokoli tvaru, vyrobené z olova nebo jiného měkkého materiálu
300 m	Maximálně 8 mm	Je povoleno jakékoli střelivo, které lze střílet bez nebezpečí pro střelce nebo personál střelnice. Svítící, průbojné a zápalné střelivo je zakázané.

7.5 PRAVIDLA PRO OBLEČENÍ

Viz. Všeobecná technická pravidla pro všeobecné normy týkající se oblečení a testování oblečení (Čl. 6.7)

7.5.1 Veškeré oblečení používané střelci-puškaři při závodech může být jednorázově kontrolováno při šampionátech ISSF. Certifikát o přejímce musí být k takto převzatému vybavení k dispozici. Jakékoli převzaté vybavení, nebo část oblečení, na nichž byla provedena jakákoli změna, musí být znovu zkontrolovány.

7.5.1.3 Všechny střelecké kabáty, kalhoty a střelecké rukavice musí být vyrobeny z poddajného materiálu, který nemění své fyzické charakteristiky, což znamená, že se nestává tužším, tlustším nebo tvrdším za podmínek běžně přijatelných pro střelbu. Všechny podšívky, zesílení a vyztužení musí vyhovět stejným specifikacím. Jakákoli část podšívky nebo zesílení nesmí být proštepovaná, křížem prošitá, přilepená nebo jinak upevněná k vrchní vrstvě oblečení, než v krejčovsky běžně používaných místech. Všechny podšívky a zesílení musí být měřeny jako součást oblečení.

7.5.1.4 Na jakémkoli ISSF šampionátu může být každému střelci pro všechny puškové disciplíny převzat pouze jeden (1) střelecký kabát, jedny (1) střelecké kalhoty a jeden (1) pár střeleckých bot. Jestliže střelec má více než jeden (1) kus puškařského oblečení, (kabát, kalhoty, boty), který prošel přejímkou, potom musí oznámit, který konkrétní kus na daném šampionátu použije. To však střelci nebrání, aby ve kterékoli disciplíně nebo poloze použil běžné sportovní tréninkové kalhoty (tepláky), nebo normální sportovní boty. Kabát musí být takového provedení, aby ho bylo možno použít ve všech třech polohách (vkleče, vleže, vstoje) a musí vyhovět všem specifikacím tak, aby byl schválen pro použití v soutěži. Kterákoli součást oblečení, která neprošla přejímkou, může být znovu kontrolována poté, co na ní byly provedeny potřebné úpravy.



7.5.1.5 Před kontrolou a během ní nesmí být oblečení dočasně nahříváno nebo na něj působeno jinými dočasně účinkujícími prostředky. Smějí na něm být provedeny trvalé úpravy. Za tím účelem smějí být části oblečení odneseny z pracoviště přejímací komise a znovu předloženy. Je-li součást oblečení předložena ke druhé, nebo další kontrole během jednoho šampionátu, je každá takováto další kontrola zpoplatněna částkou 20,- EUR.

7.5.1.6 Jakákoli manipulace s materiálem po kontrole (aplikace sprejů apod.) bude penalizována dle pravidel.

7.5.1.7 Pokud střelec během závodu použije šortky, spodní okraj nohavic nesmí být výše, než 15 cm nad středem česky.

7.5.2 Normy pro rozměry oblečení

7.5.2.1 Normy pro tloušťku

Závodní oblečení puškařů musí odpovídat těmto normám pro tloušťku:

Měřené místo	Tloušťka	Kabát	Kalhoty	Boty	Rukavice	Spodní prádlo
Normální	Jednoduchá	2,5 mm	2,5 mm	4,0 mm	-	2,5 mm
Normální	Dvojitá	5,0 mm	5,0 mm	-	-	5,0 mm
Normální	Celkem	-	-	-	12,0 mm	-
Zesílení	Jednoduchá	10,0 mm	10,0 mm	-	-	-
Zesílení	Dvojitá	20,0 mm	20,0 mm	-	-	-

Není přípustný žádný rozměr přesahující hodnoty stanovené touto normou

7.5.2.2 Normy pro tuhost

Závodní oblečení puškařů musí odpovídat těmto normám pro tuhost:

- Pokud je měřicí válec zatlačen do hloubky nejméně 3,0 mm, materiál je přijatelný.
- Je-li indikována hloubka menší než 3,0 mm, materiál je příliš tuhý. Nemůže být schválen žádný materiál, který vykazuje naměřenou hodnotu menší než 3,0 mm.
- Kterákoli část kabátu nebo kalhot musí umožnit měření tuhosti měřicím válcem o průměru 60 mm. Jestliže je nějaké místo příliš malé pro normální měření (není k dispozici rovná oblast o rozměru 60 mm nebo více), musí se měřit přes švy.



7.5.2.3 Norma pro ohebnost podrážky střeleckých bot

Podrážka střeleckých bot se musí ohnout o nejméně 22,5°, působí-li v oblasti podpatku síla vyvolaná momentem 15 Nm, zatímco bota je upnutá v měřicím zařízení.

7.5.3 Střelecké boty

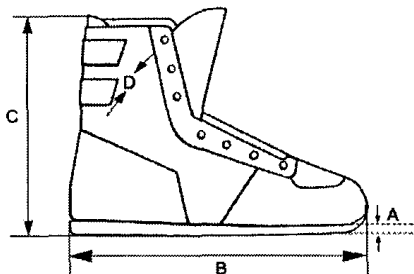
Běžné vycházkové, nebo lehké sportovní boty jsou povoleny ve všech polohách. Speciální střelecké boty, které nepřekračují následující omezení smějí být použity pouze v disciplínách na 10m a v třípolohových závodech na 50m a 300m. Speciální střelecké boty nesmí být použity v puškových disciplínách 60 ran vleže.

- 7.5.3.1 Materiál svršku boty (nad úroveň podrážky) musí být měkký, poddajný, ohebný, ne tlustší než 4 mm včetně všech podšivek, měřeno na jakémkoli plochem povrchu, jako je bod D na obrázku boty.
- 7.5.3.2 Podrážka musí být vyrobena celá z jednoho stejného materiálu, který je poddajný pod celou přední částí chodidla. Střelec smí do bot použít vyjímatelné vnitřní podrážky nebo vložky. Jakékoli vložky však musí být poddajné pod přední částí chodidla.
- 7.5.3.3 Aby demonstroval, že podrážky jsou poddajné, musí střelec po celou dobu co je na střelnici chodit normálně (pata-špička). Za první porušení dostane varování, za další následná porušení bude udělena srážka dvou bodů a diskvalifikace.
- 7.5.3.4 Výška boty od podlahy po nejvyšší bod (rozměr C v tabulce údajů o botách,) nesmí přesáhnout dvě třetiny (2/3) její délky.
- 7.5.3.5 Pokud střelec používá boty, musí být zevnějškem zjevně z jednoho páru.



7.5.3.6 Rozměry bot

Rozměry střeleckých bot nesmí přesáhnout maximální hodnoty uvedené v tabulce a na výkrese.



A	Maximální tloušťka podrážky ve špičce: 10mm
B	Celková délka boty: Dle velikosti nohy střelce
C	Maximální výška boty: Nesmí přesáhnout dvě třetiny (2/3) její délky B
D	Svršek boty, maximální tloušťka materiálu boty: 4 mm
	Tvar podrážky musí sledovat zakřivení svršku boty a v žádném místě nesmí přesáhnout jeho vnější rozměr o více než 5,0mm. Špičky nebo paty bot nesmí být rovné nebo do hranata seříznuté.

7.5.4 Střelecký kabát

7.5.4.1 Tloušťka tělní části kabátu a rukávů včetně podšívky nesmí přesáhnout 2,5 mm na jednoducho nebo 5 mm na dvojito v žádném bodě, kde lze měřit na rovném povrchu. Kabát nesmí být delší, než po spodní hranu sevřené pěsti spuštěné ruky (viz obrázek kabátu).

7.5.4.2 Zapínání kabátu smí být pouze neseřiditelné, např. knoflíky nebo zip. Přesah kabátu v zapínání nesmí být větší, než 100 mm (viz obrázek kabátu). Kabát musí na postavě střelce volně splývat. K určení zda toto splňuje musí být možné kabát stáhnout o nejméně 70 mm měřeno od středu knoflíku k vnější hraně knoflíkové dírky. Při měření musí mít střelec paže spuštěné podél těla. Měřit se musí pomocí měřidla přesahu vyvozujícího tah od 6,0 kg do 8,0 kg. V oblasti do maximálně 12 mm kolem knoflíkových dírek smí tloušťka přesáhnout povolených 2,5 mm.



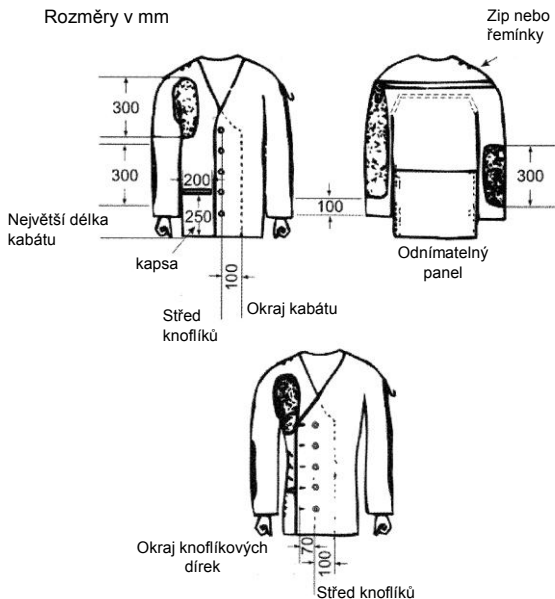
- 7.5.4.3 Všechny řemínky, tkanice, lemování, švy, prošíání nebo zařízení, která mohou být provedena tak, že tvoří umělou oporu, jsou zakázána. Je však povolen jeden (1) zip nebo nejvýše dva (2) řemínky sloužící k dotažení volného materiálu kabátu v oblasti ramenního zesílení. (viz obrázek kabátu). Žádný další zip nebo jiné zapínací, či utahovací zařízení nežli specifikované v těchto pravidlech a obrázcích není povoleno.
- 7.5.4.4 Provedení zádového dílu kabátu může být z více než jednoho (1) kusu materiálu za předpokladu, že toto provedení nezvyšuje tuhost, či nesnižuje poddajnost kabátu. Všechny části zádového dílu musí splňovat limit tloušťky maximálně 2,5mm a tuhosti minimálně 3,0mm.
- 7.5.4.5 Na bočním dílu kabátu se pod loktem ruky podpírající pušku v poloze ve stoje nesmí nacházet žádný vodorovný šev nebo švy.
- 7.5.4.6 Střelec musí být schopen plně natáhnout obě paže (narovnat rukávy), má-li zapnutý kabát na sobě. V polohách vleže a vleče nesmí rukávy střeleckého kabátu přesahovat přes zápěstí ruky na níž je připojen řemen. Pokud je střelec ve střelecké poloze, tak rukáv nesmí být vložen mezi rukou nebo rukavicí a předpažbím.
- 7.5.4.7 Žádné suché zipy, lepkavé látky, tekutiny nebo spreje nesmí být aplikovány na vnějšek nebo vnitřek kabátu, zesílení, na boty a/nebo podlahu nebo na jakoukoli součást vybavení. Zdrsnění materiálu kabátu je povoleno. Porušení tohoto ustanovení bude penalizováno podle pravidel.
- 7.5.4.8 Střelecký kabát smí mít zesílení podléhající následujícím omezením přidaná pouze na vnějším povrchu:
- Maximální tloušťka, zahrnující materiál kabátu a všechny podšívky: 10 mm jednoduchá tloušťka nebo 20 mm měřeno na dvojito.
 - Na obou loktech smí být přidáno zesílení, které však nesmí přesáhnout polovinu (1/2) obvodu rukávu. Na ruce, na níž je upevněn řemen smí toto zesílení začínat od vršku rukávu a může dosahovat až do vzdálenosti 100 mm od konce rukávu. Zesílení na druhém rukávu smí být dlouhé maximálně 300 mm.
 - Pro zamezení sklouzávání řemene smí být na vnější straně rukávu ruky která drží řemen nebo v jeho ramením švu upevněn pouze jeden (1) hák, poutko, knoflík nebo podobné zařízení.
 - Nejdelší rozměr zesílení na rameni, kam se zakládá botka pažby nesmí přesáhnout 300 mm (viz obrázek kabátu).
 - Všechny vnitřní kapsy jsou zakázány



- Je povolena pouze jedna (1) venkovní kapsa umístěná na pravé přední straně kabátu (na levé straně u střelce leváka). Kapsa smí dosahovat maximálně do výšky 250 mm od spodního okraje kabátu a být nejvýše 200 mm široká.

7.5.4.9 Rozměry střeleckého kabátu

Střelecký kabát musí odpovídat specifikacím dle výkresu níže:





7.5.5 Střelecké kalhoty

7.5.5.1 Kalhoty včetně podšívky nesmí být tlustší než 2,5 mm na jednoducho nebo 5 mm na dvojito v žádném bodě, kde lze měřit na rovném povrchu. Horní okraj kalhot nesmí dosahovat výše než 50 mm nad hřeben kyčelní kosti. Veškeré stahovací šňůry, zipy nebo upevňovací prostředky sloužící ke stažení kalhot kolem nohou nebo boků, jsou zakázané. Pro držení kalhot smí být použit pouze normální pásek ne širší než 40 mm a tlustší než 3 mm nebo šle. Pokud je pásek použit v poloze vstoje, pak jeho spona nebo zapínání nesmí být použito jako opora pro levou paži nebo loket. Pásek nesmí být zdvojený, ztrojený atd. pod levou paží nebo loktem. Pokud kalhoty mají zesílený pas, pak tento zesílený pas nesmí být širší než 70 mm. Jestliže tloušťka tohoto zesíleného pasu přesahuje 2,5 mm, pak nesmí být použit pásek. Není-li použit pásek, pak absolutní maximální tloušťka zesíleného pasu může být 3,5 mm. Pro pásek smí být na kalhotách nejvýše 7 poutek, která smí být široká nejvýše 20 mm. Vzdálenost mezi jednotlivými poutky musí být nejméně 80mm. Kalhoty mohou být zapínány na jeden (1) háček a až pět (5) oček nebo do pěti (5) seřiditelných patentek nebo na podobný uzávěr nebo suchý zip, který nesmí být vícevrstvý. Je povoleno použít pouze jednoho typu zapínání. Kombinace suchého zipu s jakýmkoli jiným zapínáním je zakázaná. Kalhoty musí volně splývat podél nohou. Nepoužije-li střelec speciální kalhoty, smí použít jakékoli běžné kalhoty za předpokladu, že neposkytují umělou oporu žádné části těla.

7.5.5.2 Zipy, knoflíky, suché zipy nebo podobná neseřiditelná zapínání nebo uzávěry smějí být použity pouze na následujících místech kalhot:

- Jeden typ zapínání nebo uzávěru vpředu k zapínání a rozepínání poklopců. Poklopec nesmí být hlouběji, než do úrovně rozkroku.
- Na kalhotách jsou povoleny jakékoli otvory, které nemohou být uzavřeny.
- Pouze jedno další zapínání je povoleno na každé nohavici. Rozparek (zapínání) nesmí začínat výše než 70 mm od horního okraje kalhot. Může však dosahovat až na konec nohavice. (Viz obrázek kabátu a kalhot). Je povoleno jedno zapínání buď na přední straně stehna nebo na zadní straně nohavice, ne však na obou místech na jedné (1) nohavici současně.

7.5.5.3 Na obou kolenou kalhot mohou být aplikována zesílení. Délka zesílení na kolenou smí být maximálně 300 mm. Šířka nesmí být větší, než polovina obvodu nohavice. Tloušťka zesílení, včetně

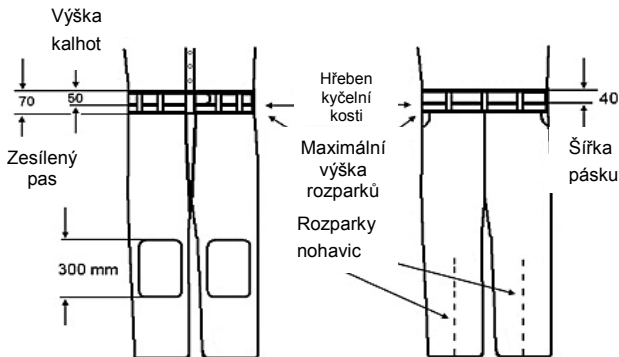


materiálu kalhot a jakýchkoli pošivek nesmí přesáhnout 10 mm na jednoducho (20 mm na dvojitě).

7.5.5.4 Střelecké kalhoty nesmějí být použity v puškových disciplínách vleže, smějí však být použity v poloze vleže u třípolohových disciplín.

7.5.5.5 Rozměry střeleckých kalhot

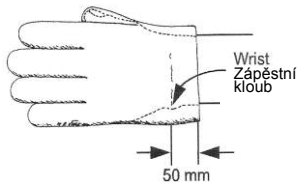
Střelecké kalhoty musí odpovídat rozměrům uvedeným na výkrese



7.5.6 Střelecké rukavice

7.5.6.1 Celková tloušťka nesmí v žádném místě vyjma švů a spojů přesáhnout 12 mm měřeno společně přes materiál spodní a vrchní strany rukavice.

7.5.6.2 Rukavice nesmí přesahovat přes zápěstí o více než 50 mm měřeno od středu zápěstního kloubu (viz výkres). Jakékoli řemínky nebo jiné uzavírací zařízení na zápěstí jsou zakázané. Avšak část zápěstí může být vytvořena jako elastická pro usnadnění oblékání rukavice, musí ale rukavici zanechat kolem zápěstí volnou.





7.5.7 Spodní oblečení (prádlo)

7.5.7.1 Spodní oblečení nošené pod střeleckým kabátem nesmí být tlustší než 2,5 mm na jednoducho, nebo 5 mm na dvojitě. Totéž platí o oblečení pod kalhoty.

7.5.7.2 Pouze běžné osobní prádlo a/nebo tréninkové oblečení (tepláky), které neznehybňuje, nadměrně neomezuje pohyblivost střelcových nohou, těla, nebo paží se smí nosit pod střelecký kabát a/nebo kalhoty. Jakékoli jiné spodní oblečení je zakázané.

7.5.8 Vybavení a příslušenství

7.5.8.1 Dalekohledy

Použití dalekohledů nenamontovaných na pušce je povoleno pro sledování zásahů a posuzování síly větru pouze u 50 m a 300 m disciplin.

7.5.8.2 Řemeny

Maximální šířka řemenu je 40mm. Řemen smí být uchycen pouze k horní části levé paže a odtud být připojen k předpažbí pušky. Řemen smí být k předpažbí připojen pouze v jediném bodě. Musí procházet podél pouze jedné strany ruky nebo zápěstí. Žádná část pušky se nesmí dotýkat řemene nebo žádné z jeho součástí vyjma jeho úchyty a dorazu ruky.

7.5.8.3 Odkládací stojany na pušku

Použití stojanů pro odložení pušky mezi výstřely je povolené, pokud žádná část stojanu není vyšší než je výška ramen střelce ve střelecké poloze vstoje. Odkládací stojan nesmí být v poloze vstoje umístěn před střeleckým stolem nebo lavicí. Váleček smí být použit jako podložka pro odložení pušky mezi výstřely. Musí být dbáno opatrnosti, aby odložená puška nezasahovala k sousednímu střelci. Z důvodu bezpečnosti musí střelec pušku stále držet, i když je odložená na stojanu.

7.5.8.4 Střelecký kufr nebo brašna

Střelecký kufr nebo brašna nesmí být umístěn na palebné čáře před střelcovým předním ramenem, vyjma polohy vstoje, kde střelecký kufr nebo brašna, stůl nebo stojan smí být použit na odkládání pušky mezi výstřely. Střelecký kufr nebo brašna, stůl nebo stojan, nesmí být takové velikosti a provedení, aby vadily střelcům na sousedních stanovištích nebo tvořily clonu proti větru.

7.5.8.5 Váleček

Pro střelbu v poloze vleče je povoleno použít pouze jednoho (1) válečku válcového tvaru. Jeho maximální rozměry jsou: délka 25 cm, průměr 18 cm. Musí být vyroben z měkkého, poddajného



materiálu. Ovázání nebo jakákoli jiná zařízení sloužící k tvarování válečku nejsou povolena.

7.5.8.6 Podložka na patu

Samostatná podložka velikosti 20 cm x 20 cm vyrobená z poddajného a stlačitelného materiálu smí být položena na patu v poloze vkleče. Tato podložka nesmí být tlustší než 10 mm při stlačení měřicím zařízením používaným pro měření tloušťky puškařského oblečení.

7.5.8.7 Štítek, nebo čepice

Střelec smí použít čepici nebo štítek, avšak ten se nesmí dotýkat nebo se opírat o dioptr ve chvíli, kdy střelec právě střílí. Čepice nebo štítek nesmí zasahovat dále, než 80 mm před střelcovo čelo a nesmí být používány takovým způsobem, že by tvořily boční clonku.

7.6 STŘELECKÉ DISCIPLINY A PRAVIDLA SOUTĚŽÍ

7.6.1 Polohy pro střelbu

7.6.1.1 Poloha vleže

- Střelec smí ležet na holém povrchu střeleckého stanoviště nebo na střelecké podložce.
- Podložku smí použít i tak, že na ni má opřené lokty.
- Tělo na střeleckém stanovišti musí směřovat hlavou směrem k terči.
- Puška smí být podpírána pouze oběma rukama a jedním ramenem.
- Tvář se smí opírat o pažbu.
- Puška může být stabilizovaná řemenem, předpažbí za levou rukou se však nesmí dotýkat střeleckého kabátu.
- Žádná část pušky se nesmí dotýkat řemenu nebo jeho příslušenství.
- Puška se nesmí dotýkat nebo se opírat o žádný jiný bod nebo objekt.
- Obě předloktí a rukávy střeleckého kabátu před lokty musí být viditelně zdvižené nad povrchem střeleckého stanoviště.
- Střelcovo předloktí „řemenové“ (levé) ruky musí s horizontální rovinou svírat úhel minimálně 30°, měřeno k ose předloktí.
- Pravá ruka a / nebo paže se nesmí dotýkat levé paže, střeleckého kabátu, nebo řemenu.
- Střelecké kalhoty nesmí být použity v puškových disciplínách vleže.



7.6.1.2 Poloha vstoje

- Střelec musí stát oběma nohama volně, bez jakékoli umělé nebo jiné opory na povrchu střeleckého stanoviště nebo na střelecké podložce.
- Pušku smí držet oběma rukama a ramenem nebo horní částí paže a částí hrudi bezprostředně blízké pravému rameni.
- Tvář se smí opírat o pažbu.
- Puška se nesmí dotýkat kabátu nebo hrudi mimo oblast pravého ramene a pravé části hrudi.
- Levé nadloktí a loket se může opírat o hrud' nebo o bok. Používá-li střelec pásek, pak jeho spona nebo jiné zapínání nesmí tvořit oporu pro levou paži či loket.
- Puška se nesmí dotýkat nebo se opírat o žádný jiný bod nebo objekt.
- Opěrka dlaně smí být použita, nikoli však v disciplínách 300 m standardní puška (Standardní velkorážní puška) a Vzduchová puška.
- Zarážka ruky/úchyt řemene nejsou v této poloze u 300 m standardní pušky
- (Standardní velkorážní pušky) a Vzduchové pušky povolené.
- V této poloze je zakázáno užívat řemen.
- Pravá ruka se nesmí dotýkat levé ruky, levé paže nebo levého rukávu střeleckého kabátu.

7.6.1.3 Poloha vkleče

- Střelec se smí dotýkat povrchu střeleckého stanoviště špičkou pravého
- chodidla, pravým kolenem a levým chodidlem.
- Střelec smí držet pušku oběma rukama a pravým ramenem.
- Tvář se smí opírat o pažbu.
- Levý loket se musí opírat o levé koleno.
- Špička loktu se nesmí nacházet dále než 100 mm nad, nebo 150 mm pod kolenem.
- Puška smí být upnuta řemenem, ale předpažbí za levou rukou se nesmí dotýkat střeleckého kabátu.
- Žádná část pušky se nesmí dotýkat řemenu nebo jeho příslušenství.
- Puška se nesmí dotýkat nebo se opírat o žádný jiný bod nebo objekt.
- Jestliže je pod nárt pravého chodidla podložen váleček, pak chodidlo nesmí být vytočeno o větší úhel než 45° .



- Jestliže střelec nepoužívá váleček, pak chodidlo smí být vytočeno o jakýkoli úhel. Toto může dosahovat až úplné vytočení chodidla tak, že holeň a chodidlo bokem spočívají na povrchu střeleckého stanoviště.
- Žádná část stehna nebo sedací části se nesmí v žádném bodě dotýkat povrchu střeleckého stanoviště nebo podložky.
- Pokud střelec použije střeleckou podložku, smí na ni klečet zcela, nebo na ni smí mít jeden (1) nebo dva (2) ze tří (3) kontaktních bodů (špička chodidla, koleno, chodidlo). Žádné další předměty nebo podložky nesmí být vloženy pod pravé koleno.
- Mezi patou a sedací částí smí být pouze kalhoty a spodní oblečení s výjimkou, že smí být použita podložka na patu. Kabát ani cokoli jiného nesmí být vloženo mezi těmito dvěma (2) body.
- Pravá ruka se nesmí dotýkat levé ruky, levé paže nebo levého rukávu střeleckého kabátu.

7.7 PUŠKOVÉ DISCIPLINY

Viz. **Tabulka puškových disciplin**, Čl. 7.9

Třípolohové discipliny na 50 m a 300 m se musí střilet v pořadí poloh: vleče – vleže – vstoje

- 7.7.2 Před začátkem střelby do ZÁVODU musí být poskytnut čas 15 minut, kombinovaný pro přípravu a nástřel. (Čl. 6.11.1.1)
- 7.7.3 Ve třípolohových závodech si střelci smějí znovu vyměnit své terče za nástřelné po ukončení poloh vleče nebo vleže. Smějí vystřelit neomezený počet nástřelných ran před tím, než začnou střílet do ZÁVODU v poloze vleže nebo vstoje. Pro tyto nástřelné rány se neposkytuje žádný čas navíc.

7.8 HODNOCENÍ-UKAZOVÁNÍ ZÁSAHŮ NA 300 M – PAPIROVÉ TERČE

- 7.8.1 Jakmile obsluha dostane signál, že rána na daný terč byla vystřelena, musí ukázat zásah. Ukazování zásahů musí být prováděno v souladu s následujícím systémem. Jakmile obsluha dostane signál pro ukázání zásahu, musí:
- **Stáhnout** terč
 - **Překrýt** vstřel transparentní zálepkou a přelepit kontrastní zálepkou pro vyznačení místa posledního zásahu.
 - **Vystavit** terč.
 - **Ukázat** hodnotu zásahu pomocí ukazovačky.
- 7.8.2 Je-li použita kruhová ukazovačka k signalizaci hodnot zásahů, pak musí být tvořena tenkým kotoučem o průměru 200 až 250 mm, z jedné strany černým, z druhé bílým, nasazeným na

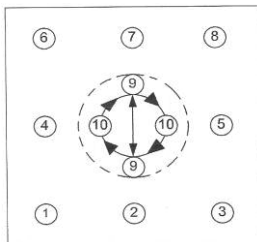


tenké tyčce, upevněné na bílé straně 30 až 50 mm vpravo od středu.

7.8.3 Hodnota zásahů se ukazuje následujícím způsobem (viz obrázek):

- Poloha **posledního zásahu** musí být označena
- Hodnota zásahu v kruzích 1, 2, 3, 4, 5, 6, 7 a 8 se signalizuje ukazovačkou otočenou **černou stranou směrem k palebné čáře** přiloženou na příslušné místo terčového rámu vystaveného terče tak, jak ukazuje následující obrázek;
- Jestliže je **hodnota zásahu 9**, ukazovačkou otočenou bílou stranou k palebné čáře se dvakrát přejede nahoru a dolů přes černý střed terče.
- Jestliže je **hodnota zásahu 10**, pak se ukazovačkou otočenou bílou stranou k palebné čáře opíše dva kruhy ve směru hodinových ručiček před černým středem terče, jak ukazuje následující obrázek.
- Jestliže výstřel **nezásáhl terč** je signalizován troj až čtyřnásobným mávnutím ukazovačkou otočenou černou stranou k palebné čáře ze strany na stranu přes terč.
- Jestliže je zásah v terči, **avšak mimo kruhy**, je nejprve signalizována nula a poté ukázáno místo zásahu.

Obrázek signalizace zásahů



- ### 7.8.4
- Nástřelný terč musí být jasně označen černým diagonálním pruhem přes pravý horní roh. Pruh musí být za normálních světelných podmínek viditelný na příslušnou vzdálenost pouhým okem. Při obsluze z okopu nesmí být nástřelný terč vystaven, pokud střelec již střílí soutěžní rány.



7.9 TABULKA PŮŠKOVÝCH DISCIPLIN

Disciplína	Muži / Ženy	Počet ran	Počet ran do soutěžního terče (papír)	Počet nástřelných terčů (papír)	Časy při obsluze z okapu, nebo u přitahovacích terčů	Elektronické terče
10 m vzduchová puška	Muži Ženy	60 40	1	4	1 hodina a 15 minut 50 minut	1 hodina a 15 minut 50 minut
50 m puška 3 polohy (Libovolná malorážka 3x40)	Muži	120	1	4 pro každou polohu	3 hodiny a 15 minut	2 hodiny a 45 minut
50 m puška 3 polohy (Sportovní malorážka 3x20)	Ženy	60	1	4 pro každou polohu	2 hodiny	1 hodina a 45 minut
50 m puška v leže ((Lib./Sport. malorážka 60 ran v leže)	Muži Ženy	60 60	1	4	1 hodina	50 minut
300 m puška 3 polohy (Velkorážní terčovnice 3x40)	Muži	120	10	1 pro každou polohu	3 hodiny a 30 minut	3 hodiny
300 m puška 3 polohy (Velkorážní terčovnice 3x20)	Ženy	60	10	1 pro každou polohu	2 hodiny a 15 minut	2 hodiny
300 m puška v leže (Velkorážní terčovnice 60 ran v leže)	Muži Ženy	60 60	10	1	1 hodina a 15 minut	1 hodina
300m standardní puška (Standardní velkorážní puška 3x20)	Muži	60	10	1 pro každou polohu	2 hodiny a 15 minut	2 hodiny
Poznámka: 15 minut kombinovaného času pro přípravu a nástřel začíná před časem stanoveným pro začátek závodu						

TABULKA SPECIFIKACÍ PUŠEK

7.10

Disciplína	Maximální váha	Spoušť	Maximální délka hlavně / systému	Střelivo	Otvor pro palec, opěrka palce, opěrka dlaně, opěrka dlaně pravé ruky, vodováha	Ostatní specifikace
Vzduchová puška	5,5 kg (ženy i muži)	Bez napínáku	850 mm (systém)	4,5 mm (.177")	Ne	Není povolena odkládací dvojnůžka
Libovolná malorážka 3x40 a 60 ran vieže	8 kg (muži)	Žádné omezení	Bez omezení	5,6 mm (.22") Long Rifle	Ano - opěrka dlaně pouze ve stoje	
Sportovní malorážka 3x20 a 60 ran vieže	6,5 kg (ženy)	Žádné omezení	Bez omezení	5,6 mm (.22") Long Rifle	Ano - opěrka dlaně pouze ve stoje	
Velkorážní terčovnice 3x40 a 60 ran vieže	8 kg (muži)	Žádné omezení	Bez omezení	Maximálně 8 mm	Ano - opěrka dlaně pouze ve stoje	Max. šířka antireflexní stuty 60 mm
Velkorážní terčovnice 3x20 a 60 ran vieže	6,5 kg (ženy)	Žádné omezení	Bez omezení	Maximálně 8 mm	Ano - opěrka dlaně pouze ve stoje	Max. šířka antireflexní stuty 60 mm
Standardní velkorážní puška 3x20	5,5 kg (muži)	Bez napínáku Minimální odpor 1500g	762 mm (hlaveň)	Maximálně 8 mm	Ne	Max. šířka antireflexní stuty 60 mm. Není povolena dvojnůžka, nebo namontovaná odkládací opěra
Poznámka: Puška musí být vážena s veškerým příslušenstvím (včetně opěrky dlaně nebo dorazu ruky, pokud jsou používány)						



7.11 REJSTŘÍK

3 polohové závody – kombinovaný přípravný čas	7.7.3
3 polohové závody – pořadí poloh	7.7.2
3 polohové závody – výměna terčů po jednotlivých polohách	7.7.4
10 m vzduchová puška	7.4.4
50 m puška (Malorážka)	7.4.5
50 m pušky pro muže / ženy (Malorážky)	7.1.4
300 m puška (Velkorážní terčovnice)	7.4.5/7.10
300 m standardní puška (Standardní velkorážní puška)	7.4.5
Bezpečnost	7.2
Botka pažby - 50 m puška / 300 m puška	7.4.1.5
Botka pažby – vysunutí do strany– 300 m standardní puška / 10 m vzduchovka	7.4.5.1
Clonka na dioptru	7.4.1.5
Čepice a štítky	7.4.1.4
Dalekohledy	7.4.1.5
Dalekohledy na sledování zásahů	7.5.8.1
Délka hlavně-300 m standardní puška	7.4.3
Délka hlavně – 300 m standardní puška	7.4.2.3
Délka systému – 10 m vzduchovka	7.4.2.3
Dočasné úpravy oblečení	7.5.1.6
Elektronické spouště	7.4.1.6
Hák – 50 m malorážka / 300 m velkorážní terčovnice	7.4.5.1
Hlavně	7.4.1.4
Hodnocení – ukazování zásahů na 300 m	7.8
Charakteristiky puškového oblečení	7.5.1.3
Jedna puška na závod	7.4.1.1
Jedna puška na závod, výměna částí	7.4.1.1
Jednorázová přejímka	7.5.1.3
Kompenzátory	7.4.1.4
Korekční brýle	7.4.1.5
Korekční čočky	7.4.1.5
Leváci - Praváci	7.1.3
Manipulace s materiálem po přejímce	7.5.1.7
Manipulace s materiálem před, nebo během následné kontroly	7.5.1.6
Materiál střeleckých kabátů, kalhot a rukavic	7.5.1.3
Materiál umožňující pevnější uchopení-300 m stand.puška, 10 m vzduchovka	7.4.2.5



Mířidla	7.4.1.5
Mířidla – čočky, soustavy čoček, světelné filtry	7.4.1.5
Míření levým okem u praváka / míření pravým okem u leváka	7.4.1.5
Mužské disciplíny	7.1.4
Následná kontrola po závodě, nebo po kvalifikaci (Čl. 6.7.0.2)	7.5
Následná kontrola po závodě / po kvalifikaci (Čl. 6.7.9.1)	7.5
Normy pro střelnice a terče	7.3
Oblečení střelců (Čl. 6.7.6)	7.5.1.7
Odkládací stojany na pušku	7.5.8.3
Odpor spouště - 300 m standardní puška	7.4.3
Opěrka dlaně – 50 m malorážka / 300 m velkorážní terčovnice	7.4.5.2
Opěrka dlaně – 300 m standardní puška / 10 m vzduchovka	7.4.2.2
Opěrka dlaně pravé ruky – 300 m standardní puška / 10m vzduchovka	7.4.2.2
Opěrka pro palec - 300 m standardní puška / 10m vzduchovka	7.4.2.2
Otvor pro palec - 300 m standardní puška / 10m vzduchovka	7.4.2.2
Perforace hlavní / nástavců	7.4.1.4
Pistolové rukojeti	7.4.1.3
Platnost pravidel pro všechny puškové disciplíny	7.1.1
Počet střeleckých kabátů, bot a kalhot	7.5.1.4
Počet závad, pro něž oblečení neprošlo přejímkou	7.5.1.6
Podložka na patu pro polohu vkleče	7.5.8.6
Polohy	7.6.1
Poloha vkleče	7.6.1.3
Poloha vleže	7.6.1.1
Poloha vstoje	7.6.1.2
Praváci - Leváci	7.1.3
Pravidla pro oblečení-měřicí zařízení, měřidla a přístroje (Čl. 6.5)	7.5
Program	7.7.2
Přesah pistolové rukojeti do strany	7.4.2.4
Přídavky na pažbu u 300 m standardní pušky a 10 m vzduchovky	7.4.2.3
Příslušenství	7.5.8
Puška 3 polohové závody – kombinovaný čas na přípravu a nástřel	7.7.3



Puška 3 polohové závody – výměna terčů po každé poloze	7.7.3
Puškové disciplíny – viz. Tabulka puškových disciplín 7.9	7.7
Pušky a střelivo	7.4
Rozměry pušek - 300 m standardní puška/10 m vzduchovka	7.4.4
Řemeny	7.5.8.2
Specifické ustanovení pro 300m standardní pušku	7.4.3
Spodní oblečení pod kabát a kalhoty	7.5.7
Spodní oblečení pod kabát a kalhoty – pravidla / rozměry	7.5.2
Střelecké disciplíny a pravidla soutěží	7.6
Střelec-levák mířící pravým okem / střelec-pravák mířící levým okem	7.4.1.5
Střelecké boty	7.5.3
Střelecké boty – materiál podrážky	7.5.3.6
Střelecké boty – materiál svršku	7.5.3.6
Střelecké boty – poddajnost podrážek	7.5.3.3
Střelecké boty – test chůzí	7.5.3.3
Střelecké boty – vnitřní podrážky a vložky	7.5.3.2
Střelecké boty – výkres a tabulka	7.5.3.6
Střelecké boty - výška	7.5.3.6
Střelecké boty – zjevně jeden pár	7.5.3.5
Střelecký kabát	7.5.4
Střelecký kabát – boční díl s horizontálními švy	7.5.4.5
Střelecký kabát - kapsa	7.5.4.8
Střelecký kabát – narovnání rukávů	7.5.4.6
Střelecký kabát – natažené ruce, narovnané oba rukávy	7.5.4.6
Střelecký kabát – neseřiditelné zapínání	7.5.4.2
Střelecký kabát – poloha rukávů	7.5.4.1
Střelecký kabát – použití lepkavých látek, tekutin atd.	7.5.4.7
Střelecký kabát – provedení zádového dílu	7.5.4.4
Střelecký kabát – přesah, volné splyvání na postavě střelce	7.5.4.2
Střelecký kabát – tělní část, rukávy, délka	7.5.4.1
Střelecký kabát – umělá opora, řemínky, tkanice, prošíť atd.	7.5.4.3
Střelecký kabát – upevnění řemenu	7.5.4.8
Střelecký kabát – velikost kapsy	7.5.4.8
Střelecký kabát – volný materiál v oblasti ramene	7.5.4.3
Střelecký kabát – výkres	7.5.4.9
Střelecký kabát - zdrsnění	7.5.4.7
Střelecký kabát - zesílení	7.5.4.8



Střelecký kabát – zesílení maximální tloušťka	7.5.4.8
Střelecký kabát – zesílení na loktech	7.5.4.8
Střelecký kabát – zesílení v ramenní části pro botku pažby	7.5.4.8
Střelecké kalhoty	7.5.5
Střelecké kalhoty – horní okraj kalhot	7.5.5.1
Střelecké kalhoty - kšandy	7.5.5.1
Střelecké kalhoty – pásek	7.5.5.1
Střelecké kalhoty – pásek: opora pro paži nebo loket	7.5.5.1
Střelecké kalhoty – stahovací šňůry, zipy, patentky	7.5.5.2
Střelecké kalhoty - tloušťka	7.5.5.1
Střelecké kalhoty – uzavírací zařízení	7.5.5.1
Střelecké kalhoty - uzavírací zařízení - nohavice	7.5.5.2
Střelecké kalhoty - uzavírací zařízení - poklopec	7.5.5.2
Střelecké kalhoty – volné kolem nohou	7.5.5.1
Střelecké kalhoty - výkres	7.5.5.5
Střelecké kalhoty - zesílení	7.5.5.3
Střelecké kalhoty – zesílený pas: šířka, zapínání	7.5.5.1
Střelecký kufr / střelecká brašna	7.5.8.4
Střelecké rukavice	7.5.6
Střelecké rukavice - tloušťka	7.5.6.1
Střelecké rukavice - uzávěr	7.5.6.2
Střelivo	7.4.6
Světelné filtry	7.4.1.5
Systemy omezující pohyb, nebo chvění	7.4.1.2
Tabulka rozměrů pušek - 300 m standardní puška / 10 m vzduchovka	7.4.4.1
Tloušťka	7.5.2.1
Tloušťka - tabulka	7.5.2.1
Trvalá úprava na oblečení	7.5.1.6
Tuhost	7.5.2.2
Ukazování zásahů na 300 m – papírové terče	7.8
Ustanovení pro standardní velkorážní pušku a vzduchovou pušku	7.4.2
Ustanovení pro všechny pušky	7.4.1
Ústové brzdy	7.4.1.4



Váleček pro polohu v kleče	7.5.8.5
Vodováha - 300 m standardní puška / 10m vzduchovka	7.4.2.2
Výměna porouchané pušky	7.4.1.1
Zařízení uvnitř hlavně, nebo nástavce	7.4.1.4
Závaží - 300 m standardní puška / 10m vzduchovka	7.4.2.6
Zesílení - tabulka	7.5.2.1
Zesílení na střeleckém kabátu	7.5.4.8
Zesílení na střeleckých kalhotách	7.5.5.3
Znalost pravidel	7.1.2
Znehybnění, nebo snížení pohyblivosti	7.5.5.1
Ženské disciplíny	7.1.4



7.30 ÚPRAVY PRAVIDEL PRO POŘÁDÁNÍ NÁRODNÍCH SOUTĚŽÍ

7.30.1 Všeobecně

Soutěže v disciplínách uznávaných ISSF se konají zásadně podle příslušných pravidel ISSF. V národních soutěžích, především nižších kategorií, je možno s výjimkou bezpečnosti připustit určité odchylky nebo úlevy. Tyto případy jsou popsány v těchto národních pravidlech, ve všech ostatních případech platí pravidla ISSF v plném rozsahu.

Pravidla pro národní disciplíny, které nejsou uznány ISSF, jsou vydána samostatně.

7.30.2 Bezpečnost

7.30.2.1 Za bezpečnost střelnice v souladu s výměrem policie a balistika je plně zodpovědný provozovatel střelnice.

7.30.2.2 Za dodržení přechodných bezpečnostních opatření (praporky, stráže apod.) je zodpovědný pořadatel soutěže.

7.30.2.3 Ochrana sluchu

Všichni střelci a funkcionáři na střelišti jsou povinni používat účinnou ochranu sluchu.

7.30.2.4 Závodníkům je před a během závodu zakázáno požívání alkoholických nápojů, drog a dopingových látek

7.30.3 Ustanovení pro střelnice a terče

7.30.3.1 Vybavení střelnic se může značně lišit podle toho, o jaký typ střelnice jde. Zásadně musí být dodrženy vzdálenosti střelby v předepsaných tolerancích.

7.30.3.2 Na střelnicích pro střelbu na 50 m, kde není možno provádět výměnu terčů bez přerušení střelby, se pro zvýšení plynulosti závodu doporučuje používat terčové pásy se čtyřmi soutěžními terči a jedním terčem nástřelným. Vzdálenost středů sousedních terčů musí být minimálně 183 mm.

7.30.3.3 V domácích závodech se používají terče od různých výrobců a není proto zajištěna vždy jejich jednotnost. Pro zajištění stejných podmínek pro všechny střelce je nutné použít pro celý závod a všechny závodníky terče z jedné tiskové série. Při kontrole musí být vyřazeny terče, které mají odlišné zbarvení.

7.30.4 Pozorovací dalekohledy

Při soutěžích na 10 m jsou pozorovací dalekohledy povoleny, pokud se nestřelí na přitahovací nebo elektronické terče.



7.30.5 Funkcionáři závodu

7.30.5.1 Při všech závodech v České republice se ustavuje hlavní rozhodčí, který vykonává funkci technické jury a předseda hodnotící komise, který vykonává funkci klasifikační jury. Pokud je při závodě ustavena jury, je to jury odvolací. Nemí-li ustavena odvolací jury, lze se odvolat ke komisi rozhodčích VV ČSS.

Pořadatel je povinen zajistit takový počet rozhodčích, jaký je v souladu s PSS a zařazením soutěže do kategorie.

7.30.5.2 Diskvalifikaci může uložit pouze hlavní rozhodčí.

7.30.5.3 Srážku dvou bodů může uložit hlavní rozhodčí, předseda hodnotící komise (srážka vyplývající z hodnocení terčů) nebo rozhodčí na střelišti, který musí neprodleně informovat o tomto rozhodnutí hlavního rozhodčího.

7.30.6 Příprava závodu

Při soutěžích, které jsou zařazeny do nižších kategorií, není nutno dodržovat ustanovení článků 6.6.2 a 6.6.5

7.30.7 Pravidla soutěží

7.30.7.1 Při použití terčových zařízení s plynulou výměnou terčů se střílí podle pravidel ISSF, tzn. 15 min na přípravu a nástřel a čas na střelbu podle tabulky 7.9. Pokud se střílí jen zkrácený závod, zkracuje se čas pro střelbu do závodu úměrně počtu ran, viz tabulka 7.30.9.

7.30.7.2 Při střelbě na terčové pásy (1+4 terče) jsou časy v tabulce 7.30.8 stanovené i s ohledem na přerušení závodu pro výměnu terčů. V disciplíně 30 ran vleže se střílí na první pás 20 ran a na druhý 10 soutěžních ran.

7.30.8 Protesty a odvolání

7.30.8.1 Poplatek za protest u soutěží I. kategorie

protest 500 Kč

odvolání 1000 Kč.

Poplatky za protesty u soutěží nižších kategorií mohou být sníženy až na polovinu.

7.30.9 TABULKA DISCIPLÍN

disciplína	kategorie	počet nástřelných terčů		počet ran do terče	čas střelby (minuty)				
		plynulá výměna	terčové pásy		plynulá výměna terčů	příprava a nástřel	příprava a nástřel	závod	
LM 60	muži junioři	4	1 na pás	max. 5	15	60	15	20+25+25	
LM 30					15	30	15	20+15	
LM 3×40		4 na polohu			15	195	15	30+35/30+30/45+45	
LM 3×20					15	120	15	40+35+55	
SM 60	ženy juniorčky	4	1 na pás	max. 5	15	60	15	20+25+25	
SM 30					15	30	15	20+15	
SM 10		2 na polohu			15	10	15	10	
SM 3×20					4 na polohu	15	120	15	40+35+55
SM 3×10						2 na polohu	15	60	15



SPECIFIKACE UMÍSTĚNÍ VODOROVNÝCH ŠVŮ NA KABÁTU Čl. 7.5.4.5



Na bočním dílu kabátu se pod loktem ruky podpírající pušku v poloze vstoje nesmí nacházet žádný vodorovný šev nebo švy.

Švy se nesmí nacházet méně než **70 mm** nad nebo méně než **20 mm** pod špičkou lokte.

Musí se kontrolovat kde se nachází špička lokte v kabátu s puškou ve střelecké pozici vstoje.



Poznámky:



Poznámky:



Poznámky:



Poznámky:



Poznámky:



Poznámky: